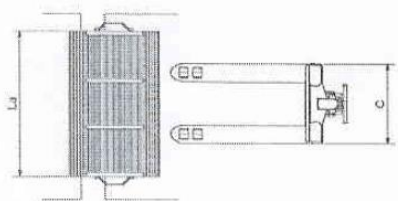
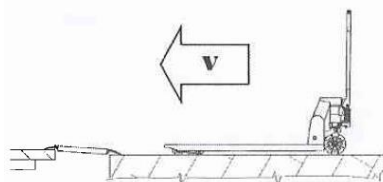


## Návod k použití hliníkových můstků – bezpečnostní pokyny

PRO TYPY: BG.40.XXX.XXX.TA, BG.40.XXX.XXX.DT, BG.40.XXX.XXX.DA  
např. BG.40.60.125.TA, BG.40.100.125.DT, BG.40.80.200.DA

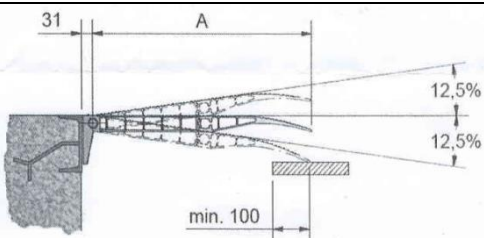
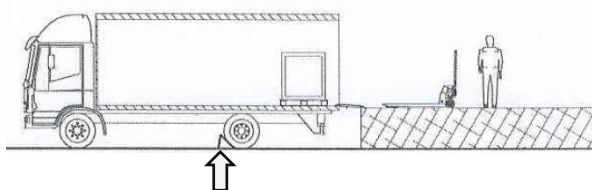
1. Před použitím nejprve proveďte kontrolu můstku a jeho okolí, s cílem zjistit vnější rozpoznatelné opotřebení nebo poškození, které může ohrozit bezpečnost používání můstku. Ujistěte se, že hmotnost a rozměry vozidla, se kterým budete na můstek najíždět, jsou v povolených mezích.

2. Maximální povolená rychlost na rampě je 2 m / min. Vyvarujte se prudkému rozjezdu a stejně tak brždění.



3. Šířka hliníkového můstku musí být nejméně o 70 cm větší, než je šířka vozidla, se kterým po můstku budete přejíždět.

4. Vozidlo, na kterém je můstek položen, musí být v klidu a se zajištěnými koly, zataženou ruční brzdou a vypnutým motorem.



5. Můstek musí přesahovat minimálně 100 mm opěrné plochy z obou stran a jeho sklon nesmí překročit 12,5 % jak nahoru, tak i dolu. Maximální výškový rozdíl, který lze překročit, je 1/8 délky můstku.

6. Můstek musí být zajištěn proti neúmyslnému pohybu, aby bylo zaručené bezpečné používání.

7. Není povoleno:

- Používat můstek v nestabilních podmínkách nebo se zjevným poškozením (opotřebením).
- Přetěžovat můstek.
- Používat můstek k jinému účelu, než ke kterému je určen.

Lipatech s.r.o.  
Komerční 1 - Osnice  
252 42, Jesenice u Prahy  
+420 725 998 975

**najezdy.com**